

НАГРУЗКА ДВЕРНОГО ПОЛОТНА макс. 70 кг

НАПРАВЛЯЮЩАЯ АЛЮМИНИЕВАЯ

ТОЛЩИНА ДВЕРИ плита 18 или 16 мм
зеркало 4÷6 мм

 МОНТАЖНАЯ
ИНСТРУКЦИЯ

Система ДЛЯ шкафов купе с комплектом алюминиевых профилей оформления дверей.

Система ARES 3, это исключительное соединение тонкой, эргономичной конструкции с элегантностью минималистического дизайна. Продуманная подборка элементов гарантирует комфорт и функциональность, размеры комплектов соответствуют самым популярным стандартам. Конструкция не требует специальных инструментов для монтажа.

- ◆ система содержит комплект алюминиевых профилей для дверей;
- ◆ для дверей из плиты;
- ◆ очень тихое и плавное скольжение;
- ◆ профили и направляющие доступны в трех анодированных отделках;
- ◆ возможность установки в дверях дополнительных вставок из плиты или зеркала 4÷6 мм.



Комплект ARES3 с дополнительными соединительными профилями

L = макс. 1800 мм



L = макс. 2700 мм




Комплекты с направляющими					
№ кат.		описание	цвет профиля	количество полотен	макс. ширина ниши
толщина вставки 18 мм	толщина вставки 16 мм				
212-130	212-136	комплект ARES3 2/180	серебро	2	1800 мм
212-131	212-137	комплект ARES3 2/180	золото	2	1800 мм
212-132	212-138	комплект ARES3 2/180	бронза	2	1800 мм
212-133	212-139	комплект ARES3 3/270	серебро	3	2700 мм
212-134	212-140	комплект ARES3 3/270	золото	3	2700 мм
212-135	212-141	комплект ARES3 3/270	бронза	3	2700 мм
Состав комплектов				комплект для 2-х двери	комплект для 3-х двери
		направляющая верхняя, анодированная		1 шт. L=1800	1 шт. L=2700
		направляющая нижняя, анодированная		1 шт. L=1800	1 шт. L=2700
		профиль вертикальный H=2700 мм		4 шт.	6 шт.
		уголок алюминиевый, анодированный, 1800		2 шт.	3 шт.
215-216		верхний ролик		4 шт.	6 шт.
215-215		нижний ролик		4 шт.	6 шт.
321-051		позиционер		2 шт.	3 шт.
		саморезы		1 комп.	1 комп.
		инструкция по монтажу		1 экз.	1 экз.

направляющая алюминиевая, анодированная, верхняя с интегрированной маскировочной планкой



направляющая алюминиевая, анодированная, нижняя



уголок алюминиевый, анодированный, 1800 мм



№ кат. 215-216



верхний ролик

№ кат. 215-215



нижний ролик

профиль вертикальный, алюминиевый, анодированный H=2700 мм



№ кат. 321-051



позиционер



МОНТАЖНАЯ
ИНСТРУКЦИЯ

Комплект
на 2 двери



МОНТАЖНАЯ
ИНСТРУКЦИЯ

Комплект
на 3 двери



При установке дополнительной двери следует использовать комплект фурнитуры ARES3 на одну створку раздвижной двери.

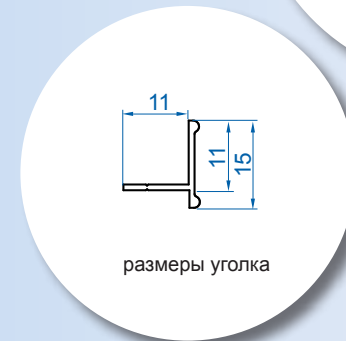
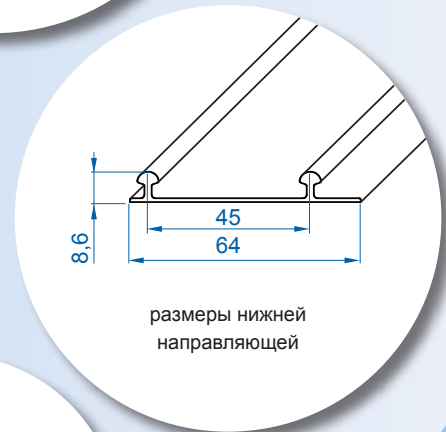
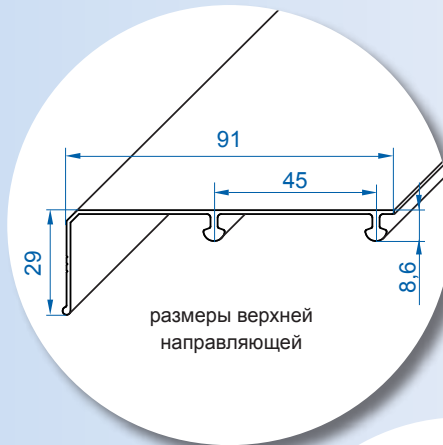
Комплект фурнитуры с профилями для дополнительной створки

№ кат. профили 18 мм	№ кат. профили 16 мм	описание
219-011	219-016	Комплект фурнитуры для 1 створки ARES3, серебро
219-012	219-017	Комплект фурнитуры для 1 створки ARES3, золото
219-013	219-018	Комплект фурнитуры для 1 створки ARES3, бронза

Состав комплекта фурнитуры		количество
	профиль вертикальный Н=2700	2 шт.
	уголок алюминиевый, анодированный, 1800 мм	1 шт.
215-216	верхний ролик	2 шт.
215-215	нижний ролик	2 шт.
321-051	позиционер	1 шт.
	саморезы	1 комп.
	инструкция по монтажу	1 экз.

Комплект роликов для дополнительной створки

№ кат.	описание	
219-014	комп. роликов ARES 3 на одну створку	
Состав комплекта роликов		кол-во
215-216	верхний ролик	2 шт.
215-215	нижний ролик	2 шт.
321-051	позиционер	1 шт.
	саморезы	1 комп.
	инструкция по монтажу	1 экз.



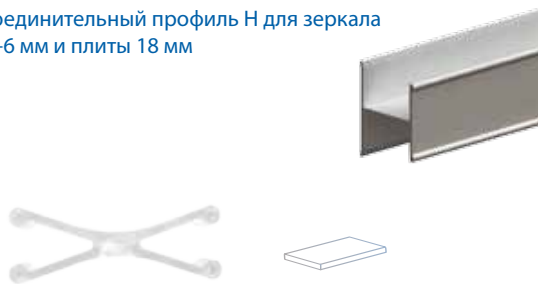
монтажные
размеры на
следующей
странице.



При установке вставок из зеркала или дополнительной плиты следует применять соединительный профиль соответствующего цвета.

Соединительный профиль Н		
№ кат.		описание
толщина вставки 18 мм	толщина вставки 16 мм	
219-021	219-024	Соединительный профиль Н, серебро
219-022	219-025	Соединительный профиль Н, золото
219-023	219-026	Соединительный профиль Н, бронза
Состав комплекта		кол-во
соединительный профиль Н 1800 мм		1 шт.
клин для стекла		16 шт.
амортизирующая прокладка для стекла		12 шт.


Соединительный профиль Н для зеркала 4÷6 мм и плиты 18 мм



16 клинов для стекла и 12 амортизирующих прокладок для установки зеркала в профиле



Соединительный профиль Н для системы Ares 3 позволяет установить дополнительную вставку из зеркала или плиты.



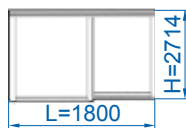
плита/зеркало



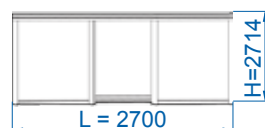
плита/плита

Максимальный размер проема:

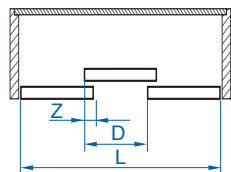
Комплект на 2 створки:



Комплект на 3 створки:



Расчет ширины двери:



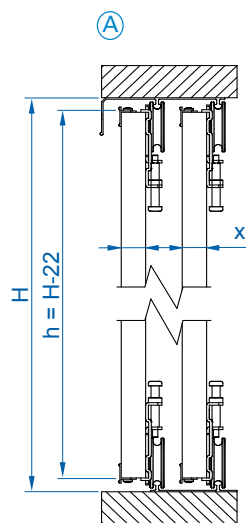
$$D = \frac{L + (n-1) \cdot Z}{n}$$

L- длина направляющей [мм]
 Z- наложение створок [мм]
 (рекомендуется 60 мм)
 D- ширина створки двери [мм]
 n- количество дверных створок

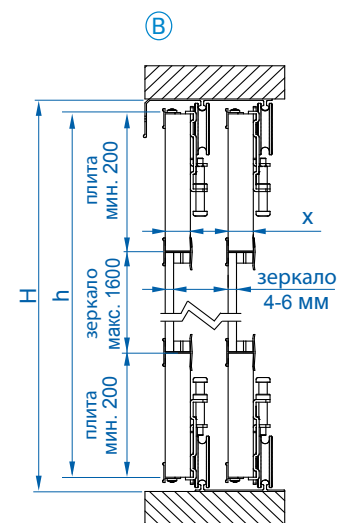
H- высота проема
 h- высота вставки
 x- толщина двери,
 16 или 18 мм

Высота дверных вставок:

x = 18 или 16 мм



A - ARES3 с однородной вставкой из плиты;



B - ARES3 с применением соединительного профиля и дополнительной вставкой из зеркала