



РІШЕННЯ ДЛЯ ВАШОГО ІНТЕР'ЄРУ

СИСТЕМИ

- для розсувних міжкімнатних дверей та дверей, що складаються
- для розсувних дверей шаф та гардеробних
- для розсувних перегородок



UAH

Прайс-каталог

РОЗДРІБНИХ ЦІН

2023

оновлено 06/2023



Наша фірма працює з 2001 року, пропонуючи широкий асортимент якісних надійних систем для розсувних дверей та дверей, що складаються, виробництва польської фірми VALCOMP, яка входить у французький концерн MANTION.

Унікальність пропонованих систем для домашнього використання характеризується можливістю самостійної установки без залучення професіоналів і використання складного інструменту. Для кожної системи розроблено докладний, але в той же час простий і зрозумілий технічний опис за складом комплекту і монтажу. Є оригінальні відео інструкції по установці розсувних систем.

Пропоновані системи відповідають найжорсткішим вимогам до фурнітури для розсувних дверей та дверей, що складаються. Вироби протестовані виробником.


Виробник надає 25-річну гарантію на безаварійну роботу систем для дверей і гарантує, що вони не мають технічних і виробничих недоліків.

В рамках наданої гарантії можуть бути безкоштовно замінені всі дефектні елементи, що входять до комплекту, за умови установки системи в суворій відповідності з монтажною інструкцією і експлуатації виробу за призначенням.

Пропоновані системи, завдяки своєму новаторству і високій надійності заслужили повагу багатьох наших клієнтів.



ДЕКЛАРАЦІЯ ЯКОСТІ



«01» января 2018 года

MANTION POLSKA Sp. z o.o.
ul. Boruty 2a
Warszawa, Польша

Компания MANTION POLSKA Sp. z o.o. подтверждает, что производимые системы для раздвижных и складывающихся дверей:


HERKULES 60, HERKULES 120, HERKULES GLASS, HERKULES PLUS
APOLLO, ARES2, ARES3, HORUS, SATURN, JUPITER

соответствуют самым высоким критериям европейской нормы EN 1527.
«Фурнитура для раздвижных и складывающихся дверей»

Системы для раздвижных дверей, производимые компанией MANTION POLSKA Sp. z o.o. обладают прочностью минимум 100 000 циклов открытия/закрытия и для их продвижения необходимая самая минимальная сила, определена нормой.

Компания MANTION POLSKA Sp. z o.o. предоставляет на вышеупомянутые системы 25-летнюю гарантию.

Председатель правления



Януш Надольски

РОЗСУВНІ СИСТЕМИ ДЛЯ МІЖКІМНАТНИХ ДВЕРЕЙ	
HERKULES 60,120	4
Універсальні системи для розсувних дверей вагою 60 або 120 кг	
ДОДАТКОВІ ОПЦІЇ ДО СИСТЕМ HERKULES 60,120	5
Кріплення для направляючої рейки, маскувальні планки, дотягувач SILENT-STOP, комплект синхронного механізму Valcomp SYMETRIC	
АТЕНА	8
Удосконалена розсувна система з інтегрованим до ролика дотягувачем Silent-Stop, для дверей вагою до 80 кг. Додаткові опції до системи.	
JUPITER	10
Розсувна система для легких міжкімнатних дверей вагою до 30 кг	
HERKULES GLASS	11
Розсувна система для скляних міжкімнатних дверей вагою до 100 кг	
ДОДАТКОВІ ОПЦІЇ ДО СИСТЕМ HERKULES GLASS	
Маскувальні планки, ручки, дотягувач SILENT-STOP, комплект синхронного механізму Valcomp SYMETRIC	
РОЗСУВНІ СИСТЕМИ ДЛЯ ДВЕРЕЙ, ЩО СКЛАДАЮТЬСЯ (ДВЕРІ-КНИЖКА)	13
APOLLO (для дверей вагою до 14 кг)	
HERKULES PLUS (для дверей вагою до 40 кг)	
РОЗСУВНІ СИСТЕМИ ДЛЯ МЕБЛЕВИХ ДВЕРЕЙ	14
MARS (для меблевих дверей вагою до 50 кг), додаткові опції до системи	
ARES 2 (для меблевих дверей вагою до 70 кг)	
HORUS (підвісна система для меблевих дверей вагою до 45 кг)	
ФУРНІТУРА ДЛЯ РОЗСУВНИХ ДВЕРЕЙ	18
РОЗСУВНІ СИСТЕМИ ДЛЯ МІЖКІМНАТНИХ ДВЕРЕЙ В СТИЛІ ЛОФТ	19
MANTION ROC DESIGN	21
THOR, THOR GLASS, MODI, LOKI, RAN, IDUN, YMIR, MAGNI, BRAGI Розсувні системи в стилі лофт	
ДОДАТКОВІ ОПЦІЇ ДО СИСТЕМ MANTION ROC DESIGN	27
Дотягувач SILENT-STOP Roc Design, механізм синхронного розсування дверей SYMETRIC Roc Design, дверні ручки Roc Design	
VALCOMP DESIGN LINE	29
IZYDA, TEMIDA, LUNA, REA Розсувні системи в стилі лофт	
ДОДАТКОВІ ОПЦІЇ ДО СИСТЕМ VALCOMP DESIGN LINE	30
Дотягувач SILENT-STOP Design Line, дверні ручки Design Line, настінна скоба для подвійної системи Design Line, декоративні елементи Design Line	

РОЗСУВНІ СИСТЕМИ ДЛЯ МІЖКИМНАТНИХ ДВЕРЕЙ VALCOMP HERKULES

Універсальна система має переваги:

- тихе і плавне ковзання
- противідбійна система дверей
- для дверей з дерева, МДФ та композитних матеріалів
- простий монтаж
- може комплектуватися додатковими опціями (дотягувачі, додаткові кріплення, маскувальні планки, механізм синхронного розсування).



HERKULES 60



ВАГА ДВЕРНОГО ПОЛОТНА до 60 кг

ТОВЩИНА ДВЕРНОГО ПОЛОТНА від 16 мм

ГОЛЧАСТИЙ ПІДШИПНИК

Типовий набір	Ціна
Комплект фурнітури HS60 (для 1-го полотна)	1030
Алюмінієвий направляючий профіль H2 1800 мм	980
Загалом за комплект	2010

Склад комплекту:

Алюмінієвий направляючий профіль H2 (1 шт), ролик HS60 (2 шт), стопор (1 шт), кліп-стопор (1 шт), провідник універсальний (1 компл), саморізи (1 компл), інструкція з монтажу (1 шт).



HERKULES 120



ВАГА ДВЕРНОГО ПОЛОТНА до 120 кг

ТОВЩИНА ДВЕРНОГО ПОЛОТНА від 22 мм

КУЛЬКОВИЙ ПІДШИПНИК

Типовий набір	Ціна
Комплект фурнітури HS120 (для 1-го полотна)	1240
Алюмінієвий направляючий профіль H2 2000 мм	1090
Загалом за комплект	2330

Склад комплекту:

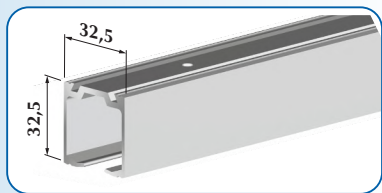
Алюмінієвий направляючий профіль H2 (1 шт), ролик HS120 (2 шт), стопор (1 шт), кліп-стопор (1 шт), провідник універсальний (1 компл), саморізи (1 компл), інструкція з монтажу (1 шт).



НАПРАВЛЯЮЧІ VALCOMP H2

УВАГА:

направляюча повинна бути у 2 рази довше, ніж дверне полотно!




Найменування	Макс. ширина дверей	Ціна
Алюмінієвий направляючий профіль H2 1200 мм	600 мм	650
Алюмінієвий направляючий профіль H2 1800 мм	900 мм	980
Алюмінієвий направляючий профіль H2 2000 мм	1000 мм	1090
Алюмінієвий направляючий профіль H2 3000 мм	1500 мм	1640
Алюмінієвий направляючий профіль H2 4000 мм	2000 мм	2180

ДОДАТКОВІ ОПЦІЇ ДО СИСТЕМ HERKULES

Бічна заглушка для направляючого профілю VALCOMP H2

Бічна заглушка призначена для закриття бічної сторони направляючого профілю Valcomp H2. Надає завершений вигляд розсувній системі та запобігає потраплянню пилу в напрямку рейку.

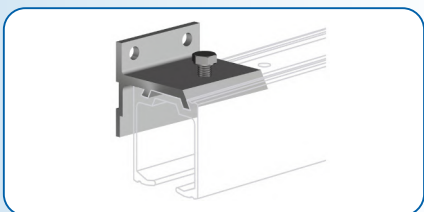
Найменування	Ціна
Valcomp Herkules Бічна заглушка для направляючого профілю H2	20



Настінне кріплення для направляючої рейки VALCOMP H2

Набір з 5 кріпильних скоб для настінного монтажу направляючої рейки Valcomp Herkules H2 для дверей товщиною до 25 мм або 45 мм

Найменування	Ціна
Кріпильні скоби для дверей товщиною до 25 мм, 5 шт	430
Кріпильні скоби для дверей товщиною до 45 мм, 5 шт	430



Настінний з'єднувач 2-ох направляючих профілів VALCOMP H2

Настінна скоба забезпечує фронтальне з'єднання двох направляючих профілів Valcomp H2 та одночасне кріплення їх до стіни.

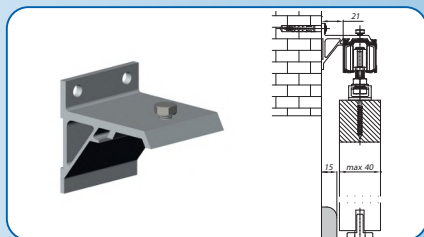
Найменування	Ціна
Valcomp Herkules Настінний з'єднувач 2-ох направляючих H2, двері до 45 мм	150
Valcomp Herkules Настінний з'єднувач 2-ох направляючих H2, двері до 25 мм	150



Настінна дистанцююча кріпильна скоба з відступом під плінтус

Настінна дистанцююча кріпильна скоба призначена для настінного монтажу направляючого профілю Valcomp H2 з відступом під плінтус до 15 мм, для дверей товщиною до 40 мм.


Найменування	Ціна
Valcomp Herkules Настінна дистанцююча кріпильна скоба, плінтус до 15 мм, двері до 40 мм	230



Плоскі маскувальні планки

Матеріал — алюміній; висота — 87 мм. Простий монтаж шляхом фіксування на направляючій VALCOMP H2. При монтажі направляючої на стелю необхідно використовувати дистанцюючі муфти 15 мм.

Найменування	Ціна
Маскувальна планка, 2000 мм, золото	1090
Маскувальна планка, 2000 мм, срібло	1200
Маскувальна планка, 2000 мм, шампань	1090
Маскувальна планка, 3000 мм, срібло	1800



Маскувальні планки з бічними заглушками

Матеріал — алюміній; висота — 100 мм. Простий монтаж шляхом фіксування на направляючій VALCOMP H2.

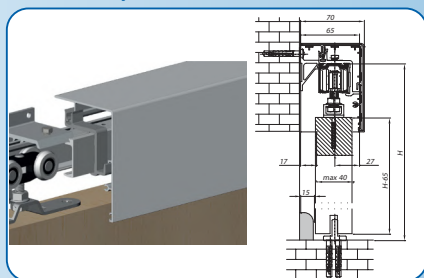
Найменування	Ціна
Herkules WOOD Маскувальна планка з бічними заглушками, 2010 мм, срібло	1980
Herkules WOOD Маскувальна планка з бічними заглушками, 3010 мм, срібло	3090



Маскувальна планка з відступом під плінтус

Маскувальна планка з шліфованого алюмінію підходить до систем Valcomp Herkules 60/120, що встановлюються над плінтусом, відступ до 15 мм; для дверей до 40 мм. Простий монтаж шляхом фіксування на направляючій Valcomp H2. Довжина планки - 1981 мм.

Найменування	Ціна
Valcomp Herkules WOOD CLIP Маскувальна планка до дверей 15/40 мм, 1981 мм, срібло	1950



Кріплення для дерев'яної маскувальної планки

Універсальне двостороннє кріплення для дерев'яних маскувальних планок, товщиною від 8 мм

Найменування	Ціна
219-007 Набір кріплення для дерев'яної маскувальної планки, 3шт	210



Дотягувач Valcomp SILENT-STOP

Дотягувач для дверей з вагою до 80 кг. Сумісний з системами Herkules HS60, HS120, GLASS. Гарантує, що двері плавно зачиняються і зупиняються. Механізм цілком захищений у направляючу. Регулювання сили за вагою дверей 40-60-80 кг. Можливе використання з системою Valcomp Symetric.

Найменування	Ціна
219-002 Дотягувач SILENT-STOP	1780



Комплект стельових дистанцюючих муфт

Набір з 5 дистанцюючих муфт для стельового монтажу направляючої рейки Herkules Valcomp H2. Застосовуються в разі використання плоскої маскувальної планки. Висота муфти 15мм.

Найменування	Ціна
219-044 Комплект стельових дистанцюючих муфт, 5 шт.	180



Комплект синхронного механізму Valcomp SYMETRIC для подвійних розсувних систем Herkules

Макс. товщина дверей - 45 мм
Макс. довжина направляючої - 4000 мм
Макс. вага одного полотна - до 60 кг
Дозволяє одночасно відкривати/закривати 2 дверних полотна. Сумісна з системами HERKULES HS60, HERKULES HS120.



Найменування	Ціна
219-070 Комплект синхронного механізму Valcomp SYMETRIC для подвійних дерев'яних дверей	1130



В комплект системи SYMETRIC не входять ролики HS60/HS120 та направляючий профіль H2.

Склад комплекту:

Ролики SYMETRIC (2шт), сталевий трос з фіксатором 8 м (1 шт), кріплення для троса (1 шт), кріпильний куточок (1 шт), саморізи (1 комп), інструкція з монтажу (1 шт).

РОЗСУВНА СИСТЕМА ДЛЯ МІЖКІМНАТНИХ ДВЕРЕЙ VALCOMP ATENA



Удосконалена розсувна система для міжкімнатних дверей з інтегрованою до ролика системою дотягування Silent-Stop, для дверей вагою до 80 кг.

Переваги розсувної системи Valcomp ATENA:

- дійсно плавне та безшумне доведення дверей;
- відсутність нижньої направляючої;
- можливість доукомплектування додатковими опціями;
- простий монтаж.

ATENA



ВАГА ДВЕРНОГО ПОЛОТНА 30-80 кг

ТОВЩИНА ДВЕРНОГО ПОЛОТНА від 22 мм

Найменування	Ціна
210331 Комплект фурнітури AT20 (1 інтегрований дотягувач)	4700
210333 Комплект фурнітури AT20 DUO (2 інтегрованих дотягувача)	5820

Склад комплекту:

Найменування	AT20	AT20 DUO
Верхній напрал. профіль 2000 мм	1 шт	1 шт
Ролик	1 шт	
Ролик з системою Silent-Stop	1 шт	2 шт
Стопор	1 шт	2 шт
Кліп-стопор	1 шт	
Провідник з саморізами	1 компл	1 компл
Саморізи	1 компл	1 компл
Інструменти з монтажу	1 компл	1 компл



AT20




AT20 DUO



Настінне кріплення для направляючої Valcomp ATENA

Настінне кріплення для монтажу направляючого профілю Valcomp ATENA до стіни, для дверей шириною до 45 мм.

Найменування	Ціна
219400 Valcomp ATENA Скоба для кріплення направляючої до стіни	90



Самодотягувач з регулюванням 30-80 кг для Valcomp ATENA

Дозволяє атоматично зачиняти двері після відкриття. Самодотягувач сумісний лише з системою ATENA AT20 з одним інтегрованим дотягувачем, не сумісний із ATENA AT20 DUO.

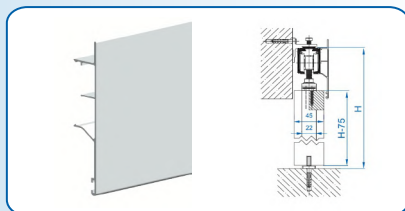
Найменування	Ціна
219472 Valcomp ATENA Самодотягувач з регулюванням 30-80 кг	5820



Маскувальна планка настінна

Призначена для настінного монтажу системи Valcomp ATENA. Простий монтаж шляхом фіксування на направляючій. Довжина панки - 2000 мм. Висота - 95 мм.

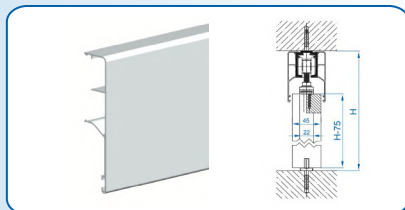
Найменування	Ціна
214231 Valcomp ATENA Маскувальна планка настінна, 2000 мм	980



Маскувальна планка настельна

Призначена для настельного монтажу системи Valcomp ATENA. Простий монтаж шляхом фіксування на направляючій. Довжина панки - 2000 мм. Висота - 80 мм.

Найменування	Ціна
214231 Valcomp ATENA Маскувальна планка настельна, 2000 мм	900



РОЗСУВНА СИСТЕМА ДЛЯ ЛЕГКИХ МІЖКІМНАТНИХ ДВЕРЕЙ VALCOMP JUPITER



Якісна та недорога розсувна система для легких міжкімнатних дверей з дерева та МДФ, вагою до 30 кг.

Розсувна система має переваги:

- тихе та плавне ковзання;
- легке та точне регулювання встановлення дверей;
- простий монтаж.

JUPITER



ВАГА ДВЕРНОГО ПОЛОТНА

до 30 кг

ТОВЩИНА ДВЕРНОГО ПОЛОТНА

16-40 мм

ШИРИНА ДВЕРНОГО ПОЛОТНА

до 900 мм

КУЛЬКОВИЙ ПІДШИПНИК

Типовий набір	Ціна
219-005 Комплект фурнітури JU01 (для 1-го полотна)	720
214-130 Алюмінієвий направляючий профіль 1800 мм	610
Загалом за комплект	1330



Склад комплекту:

Алюмінієвий направляючий профіль (1 шт), ролик (2 шт), стопор (2 шт), провідник універсальний (1 компл), саморізи (1 компл), інструкція з монтажу (1 шт).

РОЗСУВНА СИСТЕМА ДЛЯ СКЛЯНИХ МІЖКІМНАТНИХ ДВЕРЕЙ HERKULES GLASS

Система для розсувних скляних дверей, має наступні переваги:

- простий монтаж, без необхідності виконання отворів у склі;
- товщина скла — 8, 10 або 12 мм;
- надійне та безпечне кріплення скла за допомогою спеціальних затискачів;
- до комплекту входять скоби для кріплення системи до стіни та пластикові прозорі ручки на клейовій основі.

Увага: Скляні двері повинні бути виключно з безпечного (загартованого або багатшарового-триплекс) скла.



HERKULES GLASS



ВАГА ДВЕРНОГО ПОЛОТНА

до 100 кг

ТОВЩИНА ДВЕРНОГО ПОЛОТНА

8-12 мм

Типовий набір	Ціна
218-313 Комплект фурнітури HG для одних скляних дверей	3760
214-426 Алюмінієвий направляючий профіль H2 2000 мм	1090
Загалом за комплект	4850



Ви можете вибрати алюмінієвий направляючий профіль Valcomp H2 іншої довжини (стр 5)

Склад комплекту:

Алюмінієвий направляючий профіль H2 (1 шт), ролик HG (2 компл), навісна скоба до 25 мм. (5 шт), стопор (1 шт), кліп-стопор (1 шт), провідник для скляних дверей (1 компл), саморізи та дюбелі (1 компл), прозорі пластикові ручки на клейовій основі (2 шт), інструкція з монтажу (1 шт).

ДОДАТКОВІ ОПЦІЇ ДО СИСТЕМ HERKULES GLASS

Маскувальні планки з бічними заглушками


Матеріал — алюміній

Довжина — 2010 мм

Висота — 100 мм

Простий монтаж шляхом фіксування на направляючій VALCOMP H2.

Найменування	Ціна
218-031 HERKULES GLASS Маскувальна планка з бічними заглушками, срібло	1690



Металеві [-образні ручки

Металеві ручки не потребують свердління за рахунок наявності клейової основи. Підходять для скляних дверей, дверей з ПВХ та дерева. Колір – матовий хром.


Найменування	Ціна
331-007 Herkules GLASS Металеві ручки, 2 шт	420



Алюмінієвий провідник Valcomp GLASS

Нижній провідник призначений для додаткової нижньої фіксації скла 8-12 мм в розсувних системах Valcomp GLASS.

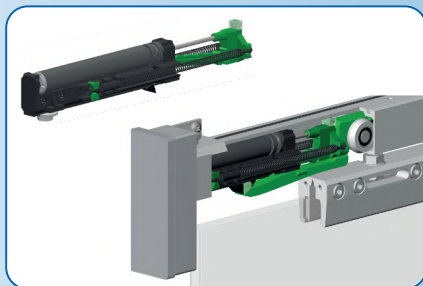
Найменування	Ціна
218-002 Valcomp Herkules GLASS Алюмінієвий провідник 8-12 мм, срібний	340



Дотягувач Valcomp SILENT-STOP

Дотягувач для дверей з вагою до 80 кг. Сумісний з системами Herkules HS60, HS120, GLASS. Гарантує, що двері плавно зачиняються і зупиняються. Механізм цілком захищений у направляючю. Регулювання сили за вагою дверей 40-60-80 кг. Можливе використання з системою Valcomp Symetric.

Найменування	Ціна
218-003 Дотягувач SILENT-STOP	1780



Комплект синхронного механізму Valcomp SYMETRIC для подвійних розсувних систем Herkules GLASS

Макс. товщина дверей - 45 мм
 Макс. довжина направляючої - 4000 мм
 Макс. вага одного полотна - до 60 кг
 Дозволяє одночасно відкрити / закрити 2 дверних полотна. Сумісна з системами Herkules GLASS.

Найменування	Ціна
218-072 Комплект синхронного механізму Valcomp SYMETRIC для подвійних скляних дверей	1470



В комплект системи SYMETRIC не входять ролики HG та направляючий профіль H2.

Склад комплекту:

Ролики SYMETRIC (2шт), сталевий трос з фіксатором 8 м (1 шт), затискачі для кріплення троса (1 компл), прозорий ушльнювач на клейовій основі 2500 мм (1 шт), гвинти (1 компл), інструкція з монтажу (1 шт).

РОЗСУВНІ СИСТЕМИ ДЛЯ ДВЕРЕЙ, ЩО СКЛАДАЮТЬСЯ (ДВЕРІ-КНИЖКА)



Якісні та недорогі системи Valcomp APOLLO та HERKULES PLUS дозволяють оптимізувати простір що використовується за рахунок складання дверей лише в проїмі.

APOLLO



ВАГА ДВЕРНОГО ПОЛОТНА	до 14 кг
ТОВЩИНА ДВЕРНОГО ПОЛОТНА	16-40 мм
ШИРИНА ДВЕРЕЙ	до 600 мм



Найменування	Ціна
214-024 Комплект фурнітури для двох створок 2/908 мм з направляючою	950
214-029 Комплект фурнітури для чотирьох створок 4/1518 мм з направляючою	1640



Склад комплекту:

Стальний направляючий профіль (1 шт), верхня поворотна петля (1 шт), верхній провідник (1 компл), нижня п'ятка для поворотної петлі (1 шт), нижня поворотна петля (1 шт), шарнірна петля (3 шт), одиночний амортизатор (1 шт), саморізи (1 компл), інструкція з монтажу (1 шт).

HERKULES PLUS



ВАГА ДВЕРНОГО ПОЛОТНА	до 40 кг
ТОВЩИНА ДВЕРНОГО ПОЛОТНА	16-40 мм
ШИРИНА ДВЕРЕЙ	до 750 мм



Типовий набір	Ціна
228-028 Комплект фурнітури НР2/40	1170
214-40 Алюмінієвий направляючий профіль Н2 1200 мм	650
Загалом за комплект	1820



Склад комплекту:

Алюмінієвий направляючий профіль Н2 (1 шт), ролик НР40 (1 шт), верхня поворотна петля з п'яткою (1 шт), нижня поворотна петля з п'яткою (1 шт), шарнірна петля 40 кг (з шт), саморізи (1 компл), інструкція з монтажу (1 шт).

Valcomp MARS прийшла на заміну європейського бестселера, систем Valcomp ARES 3. На відміну від системи-попередниці, MARS може формувати повністю скляні дверцята шафи або створювати комбінацію полотна зі вставками з дзеркала / скла. Опціональний дотягувач підвищує комфорт користування шафою і забезпечує тихе і легке закриття дверей.



- до комплекту входять профілі для дверей товщиною 18 мм;
- усі профілі виготовлені з анодованого алюмінію;
- анодоване покриття довговічне та стійке до подряпин та стиранню в умовах акуратного цільового використання;
- Е-образна верхня направляюча забезпечує адаптацію до можливих нерівностей стелі;
- нижня направляюча має маскуючу силіконову заглушку, яка приховує крипильні елементи.

MARS




ВАГА ДВЕРНОГО ПОЛОТНА

до 50 кг

ТОВЩИНА ДВЕРНОГО ПОЛОТНА

18 мм
дзеркало 4-5 мм



L = max 2000 мм

L = max 3000 мм

H = max 2740 мм

Найменування

Ціна

213481 Valcomp MARS Комплект розсувної системи для 2-х створок, L2000*H2700

5260

213482 Valcomp MARS Комплект розсувної системи для 3-х створок, L3000*H2700

7510

Склад комплекту:

Найменування	2 двері	3 двері
Верхній направляючий профіль	1 шт	1 шт
Нижній направляючий профіль	1 шт	1 шт
Силіконова заглушка для нижнього профілю	1 шт	1 шт
Вертикальний профіль 2700 мм	4 шт	6 шт
Алюмінієвий куток 2000 мм	2 шт	3 шт
Нижній ролик	4 шт	6 шт
Верхній провідник	4 шт	6 шт
Позиціонер	2 шт	3 шт
Саморізи	1 компл	1 компл
Інструкція з монтажу	1 шт	1 шт

ДОДАТКОВІ ОПЦІЇ ДО СИСТЕМИ VALCOMP MARS


З'єднувальний профіль Valcomp MARS для монтажу дерев'яних / скляних вставок

З'єднувальний профіль підходить для монтажу додаткових дерев'яних вставок з ДСП 18 мм / скляних вставок 4-6 мм. Використовується в якості заповнення двері шафи-купе. Комплекту достатньо для виготовлення 1 дверного полотна.

Довжина - 2000 мм

Найменування	Ціна
Valcomp MARS З'єднувальний профіль для монтажу дерев'яних / скляних вставок, 2000 мм	860

218-001



З'єднувальний профіль Valcomp MARS для скла

З'єднувальний профіль призначений для кріплення дзеркала / скла товщиною 4-6 мм, що використовується в якості повноцінного заповнення двері шафи-купе в системі Valcomp MARS. Комплекту достатньо для виготовлення 1 дверного полотна.

Довжина - 2000 мм

Найменування	Ціна
Valcomp MARS З'єднувальний профіль для скла, 2000мм, срібло	1130

218-004



Дотягувач Valcomp MARS

Вага дверного полотна - 50 кг

Дотягувач підвищує комфорт користування шафою і забезпечує тихе і легке закриття дверей. У комплекті 2 дотягувача для бічних дверей шафи; для середніх дверей з дотягувачем можливо відкривати двері тільки в одному напрямку.

Найменування	Ціна
Комплект дотягувачів SILENT-STOP MARS, 2шт	1240

311-003



СИСТЕМА ДЛЯ РОЗСУВНИХ МЕБЛЕВИХ ДВЕРЕЙ VALCOMP ARES 2



VALCOMP ARES 2 – це якісна система для розсувних дверей шаф-купе.

Ця система завоювала довіру багатьох клієнтів завдяки простому монтажу, дуже тихому і плавному ковзанню. Також система ARES 2 підходить для доволі важких дверей з дерева, які монтуються на шафи-купе.

ARES 2



ВАГА ДВЕРНОГО ПОЛОТНА

до 70 кг

ТОВЩИНА ДВЕРНОГО ПОЛОТНА

від 16 мм

РОЛИКИ НА ПІДШИПНИКАХ



2 створки

Типовий набір	Ціна
ARES 2 Комплект фурнітури для 2-х створок	870
Алюмінієвий направляючий профіль 1800 мм, 4 шт	880
Загалом за комплект	1750

3 створки

Типовий набір	Ціна
ARES 2 Комплект фурнітури для 2-х створок	870
ARES 2 Комплект фурнітури для 1-ї створки	470
Алюмінієвий направляючий профіль 2400 мм, 4 шт	1200
Загалом за комплект	2540

Склад комплекту:

Найменування	1 створка	2 створки	3 створки
Алюмінієвий направляючий профіль	2 шт	4 шт	4 шт
Нижній ролик	2 шт	4 шт	6 шт
Верхній провідник	2 шт	4 шт	6 шт
Позиціонер	1 шт	2 шт	3 шт
Саморізи	1 компл	1 компл	1 компл
Інструкція з монтажу	1 шт	1 шт	1 шт

НАПРАВЛЯЮЧІ ARES 2

Довжина, мм	Ціна
1800	220
2000	250
2400	300

ПІДВІСНА РОЗСУВНА СИСТЕМА ДЛЯ МЕБЛЕВИХ ДВЕРЕЙ VALCOMP HORUS

Підвісна розсувна система для дверей шаф та гардеробних.

На відміну від традиційних систем для шаф купе в даній системі відсутня направляюча рейка, яка монтується на підлозі або дні шафи.

Преваги системи VALCOMP HORUS:

- легкий підвісний монтаж;
- для дверей з дерева, МДФ та композитних матеріалів;
- безшумне та плавне ковзання.



HORUS



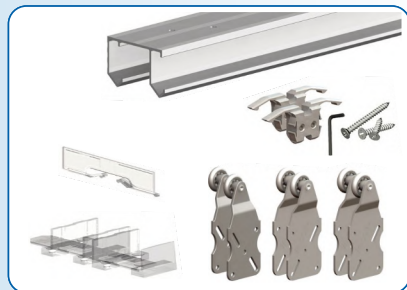
ВАГА ДВЕРНОГО ПОЛОТНА

до 45 кг

ТОВЩИНА ДВЕРНОГО ПОЛОТНА

16-40 мм

РОЛИКИ НА ПІДШИПНИКАХ



2 створки

Типовий набір

Ціна

Комплект фурнітури HR02 для 2-х створок

900

Алюмінієвий направляючий профіль 1500 мм

840

Загалом за комплект

1740

Типовий набір

Ціна

Комплект фурнітури HR02 для 2 створок

900

Комплект фурнітури HR01 для 1-ї створки

500

Алюмінієвий направляючий профіль 2400 мм

1310

Загалом за комплект

2710

3 створки

Склад комплекту:

Найменування	2 створка	3 створки
Алюмінієвий направляючий профіль	1 шт	1 шт
Ролик	4 шт	6 шт
Стопор	2 шт	2 шт
Кліпстопор	—	1 шт
Універсальний провідник	1 компл	2 компл
Саморізи	1 компл	1 компл
Інструкція з монтажу	1 шт	1 шт

НАПРАВЛЯЮЧІ HORUS

Довжина, мм	Ціна
1200	660
1500	840
1800	990
2000	1090
2400	1310
3000	1640

ДОТЯГУВАЧ SILENT-STOP VALCOMP HORUS

Вага дверного полотна — до 45 кг
 Забезпечує м'яке закривання та зупинку дверей. Механізм повністю прихований у направляючій VALCOMP Horus



Найменування	Ціна
371-060 Дотягувач SILENT-STOP Horus	610

ФУРНИТУРА ДЛЯ РОЗСУВНИХ ДВЕРЕЙ

Ручки квадратні для розсувних дверей VALCOMP з механізмом WC

Розміри ручок 55x55x8,8 мм
 Матеріал виготовлення — сталь



Найменування	Ціна
372-301 Valcomp Ручки квадратні для розсувних дверей з мех. WC, нікель	860

Ручки прямокутні для розсувних дверей VALCOMP з механізмом WC

Розміри ручок 125x33x8 мм
 Матеріал виготовлення — сталь



Найменування	Ціна
373-307 Valcomp Ручки прямокутні для розсувних дверей з мех. WC, нікель	860

Ручки прямокутні для розсувних дверей VALCOMP

Розміри ручок 125x33x8 мм
 Матеріал виготовлення — сталь



Найменування	Ціна
374-309 Valcomp Ручки для розсув. дверей, 2 шт, чорний	440
374-327 Valcomp Ручки для розсув. дверей, 2 шт, білий	440
374-340 Valcomp Ручки для розсув. дверей, 2 шт, нікель	390

Ручки квадратні для розсувних дверей VALCOMP

Розміри ручок 55x55x8,8 мм
 Матеріал виготовлення — сталь



Найменування	Ціна
374-341 Valcomp Ручки для розсувних дверей, 2 шт, чорний	400
374-342 Valcomp Ручки для розсувних дверей, 2 шт, білий	400
374-343 Valcomp Ручки для розсувних дверей, 2 шт, нікель	330



РОЗСУВНІ СИСТЕМИ В СТИЛІ LOFT

Mantion Roc Design
Valcomp Design Line

Вироблені в ЄС лофтові системи ROC DESIGN покриті сертифікованим покриттям з високою зносостійкістю, яке зазвичай використовується в автомобільній промисловості. Адаптуючи дану технологію до потреб розсувних дверних систем, ми отримали дві переваги: високу міцність і широку кольорову гаму.

СКЛАД КОМПЛЕКТУ

Каретки

Каретки ROC DESIGN мають 8 варіантів форми, різні варіанти кольору.

Захист від підскоку

Залежно від типу каретки, комплект містить один з 3 типів a b c систем захисту каретки від випадання з доріжки рейки.

Обмежувачі

На обох кінцях направляючої розташовані універсальні обмежувачі ROC DESIGN, які підходять для всіх типів конструкцій кареток. Обмежувачі забезпечують їх плавну зупинку, не пошкоджуючи покриття.

Нижній провідник


Провідник 1 доступний в комплектах ROC DESIGN, майже непомітний після установки, тому що ховається в дверній фрезі. Провідник скляних дверей 2 охоплює поверхню скляного полотна з обох сторін, надаючи йому стійкість.

Монтажний комплект

До кареток ROC DESIGN додається окремий монтажний комплект. Всі гвинти, накидні гайки і інші монтажні елементи системи пофарбовані в чорний колір або колір корозії, забезпечуючи міцну і ефектну обробку обрамлення.

Направляючі рейки

Направляючі рейки ROC DESIGN трьох розмірів: 1950мм, 2400мм, 3000мм. Направляючі рейки ROC DESIGN укомплектовані монтажним комплектом, що складається з гвинтів, втулок, штифтів і прокладок чорного кольору або кольору корозії (доступний в комплекті з направляючої такого ж кольору).



РОЗСУВНІ СИСТЕМИ MANTION ROC DESIGN



Розсувні системи в стилі LOFT — системи виконані в класичному стилі «кантрі», з повністю відкритим механізмом, що надає особливий шарм дверям при їх русі і монументальність в статиці. Ідеально підходять до приміщень виконаних в класичному, навмисно грубому дизайні, з використанням дерева і металу. Вміле поєднання цих матеріалів надає приміщенню особливий затишок і теплоту.

Розсувні системи MANTION Roc Design відповідають найвищим стандартам якості. Механізми гарантують безаварійну роботу протягом багатьох років.



THOR Roc Design

МАКСИМАЛЬНА ВАГА ДВЕРЕЙ **120 кг**

МАКСИМАЛЬНА ШИРИНА ДВЕРЕЙ **1250 мм**

ТОВЩИНА ДВЕРЕЙ **35-42 мм**



Ø 90 мм


Колеса з перфорацією або без, плавний і безшумний хід.



Типовий набір	Ціна
219-231 THOR Roc Design Комплект фурнітури на одні двері, чорний матовий	4690
217-602 THOR Roc Design Направляюча рейка, 1950 мм, чорний матовий	3400
Загалом за комплект	8090



Типовий набір	Ціна
219-340 THOR Roc Design Комплект фурнітури на одні двері, білий матовий	5330
217-607 THOR Roc Design Направляюча рейка, 1950 мм, білий матовий	4050
Загалом за комплект	9380



Типовий набір	Ціна
219-350 THOR Roc Design Комплект фурнітури на одні двері, сірий матовий	5330
217-610 THOR Roc Design Направляюча рейка, 1950 мм, сірий матовий	4050
Загалом за комплект	9380



Типовий набір	Ціна
219360 THOR Roc Design Комплект фурнітури на одні двері, під ржавчину	5330
217414 THOR Roc Design Направляюча рейка, 1950 мм, під ржавчину	4050
Загалом за комплект	9380



BRAGI Roc Design

МАКСИМАЛЬНА ВАГА ДВЕРЕЙ 80 кг

МАКСИМАЛЬНА ШИРИНА ДВЕРЕЙ 1250 мм

ТОВЩИНА ДВЕРЕЙ 35-42 мм



Ø 54 мм

Колеса без перфорації, плавний і безшумний хід.

Типовий набір	Ціна
219337 BRAGI Roc Design Комплект фурнітури на одні двері, чорний матовий	7360
217402 Roc Design Направляюча рейка, 1950 мм, чорний матовий	3400
Загалом за комплект	10760



LOKI Roc Design

МАКСИМАЛЬНА ВАГА ДВЕРЕЙ 120 кг

МАКСИМАЛЬНА ШИРИНА ДВЕРЕЙ 1100 мм

ТОВЩИНА ДВЕРЕЙ 35-42 мм



Ø 90 мм

Колеса з перфорацією, плавний і безшумний хід.

Типовий набір	Ціна
219332 LOKI Roc Design Комплект фурнітури на одні двері, чорний матовий	6080
217402 Roc Design Направляюча рейка, 1950 мм, чорний матовий	3400
Загалом за комплект	9480



Типовий набір	Ціна
219340 LOKI Roc Design Комплект фурнітури на одні двері, білий матовий	6590
217407 Roc Design Направляюча рейка, 1950 мм, білий матовий	3400
Загалом за комплект	9990



IDUN Roc Design

МАКСИМАЛЬНА ВАГА ДВЕРЕЙ 100 кг

МАКСИМАЛЬНА ШИРИНА ДВЕРЕЙ 1250 мм

ТОВЩИНА ДВЕРЕЙ 35-42 мм



Ø 90 мм

Колеса з перфорацією або без, плавний і безшумний хід.

Типовий набір	Ціна
218-251 IDUN Roc Design Комплект фурнітури на одні двері, чорний матовий	6080
217-602 Roc Design Направляюча рейка, 1950 мм, чорний матовий	3400
Загалом за комплект	9480



MODI Roc Design

МАКСИМАЛЬНА ВАГА ДВЕРЕЙ 100 кг

МАКСИМАЛЬНА ШИРИНА ДВЕРЕЙ 1250 мм

ТОВЩИНА ДВЕРЕЙ 30-42 мм




Ø 90 мм

Колеса з перфорацією, плавний і безшумний хід.

Типовий набір	Ціна
218-241 MODI Roc Design Комплект фурнітури на одні двері, чорний матовий	4690
217-602 Roc Design Направляюча рейка, 1950 мм, чорний матовий	3400
Загалом за комплект	8090





ROTA Roc Design

МАКСИМАЛЬНА ВАГА ДВЕРЕЙ

80 кг



МАКСИМАЛЬНА ШИРИНА ДВЕРЕЙ

1000 мм

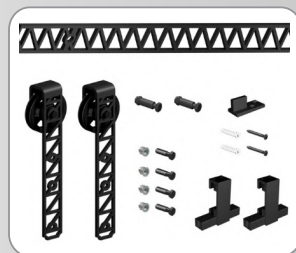
Ø 90 мм

ТОВЩИНА ДВЕРЕЙ

22-42 мм

Колеса з перфорацією, плавний і безшумний хід.

Типовий набір	Ціна
218416 ROTA Roc Design Комплект фурнітури на одні двері, чорний матовий	7220
217574 Roc Design Направляюча рейка R04, 1950 мм, чорний матовий	8320
Загалом за комплект	15540



RAN Roc Design*

МАКСИМАЛЬНА ВАГА ДВЕРЕЙ 100 кг

МАКСИМАЛЬНА ШИРИНА ДВЕРЕЙ 1250 мм


ТОВЩИНА ДВЕРЕЙ 35-42 мм



Ø 90 мм

Колеса з перфорацією або без, плавний і безшумний хід.

Типовий набір	Ціна
219-406 RAN Roc Design Комплект фурнітури на одні двері, чорний матовий	6600
217-602 Roc Design Направляюча рейка, 1950 мм, чорний матовий	3400
Загалом за комплект	10000



YMIR Roc Design*

МАКСИМАЛЬНА ВАГА ДВЕРЕЙ 120 кг

МАКСИМАЛЬНА ШИРИНА ДВЕРЕЙ 1250 мм

ТОВЩИНА ДВЕРЕЙ 35-42 мм



Ø 90 мм

Колеса без перфорації, плавний і безшумний хід.

Типовий набір	Ціна
218-335 YMIR Roc Design Комплект фурнітури на одні двері	7360
217-602 Roc Design Направляюча рейка, 1950 мм, чорний матовий	3400
Загалом за комплект	10760



MAGNI Roc Design*

МАКСИМАЛЬНА ВАГА ДВЕРЕЙ 120 кг

МАКСИМАЛЬНА ШИРИНА ДВЕРЕЙ 1250 мм

ТОВЩИНА ДВЕРЕЙ 35-42 мм



Ø 90 мм

Колеса з перфорацією, плавний і безшумний хід.

Типовий набір	Ціна
218-336 MAGNI Roc Design Комплект фурнітури на одні двері	6600
217-602 Roc Design Направляюча рейка, 1950 мм, чорний матовий	3400
Загалом за комплект	10000





THOR Glass Roc Design*

МАКСИМАЛЬНА ВАГА ДВЕРЕЙ 120 кг



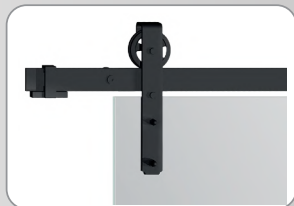
МАКСИМАЛЬНА ШИРИНА ДВЕРЕЙ 1250 мм

Ø 90 мм

ТОВЩИНА ДВЕРЕЙ 8-12 мм

Колеса з перфорацією та без, плавний і безшумний хід.

Типовий набір	Ціна
THOR Glass Roc Design Комплект фурнітури на одні двері	7860
Roc Design Направляюча рейка, 1950 мм, чорний матовий	3400
Загалом за комплект	11260



ОПЦІЯ

Монтажний елемент SILENT-STOP для системи THOR Glass*

Найменування	Ціна
SILENT-STOP Монтажний елемент для встановлення дотягувача SILENT-STOP разом з системою THOR Glass, комплект (лівий + правий), чорний	930



ДОДАТКОВІ ОПЦІІ ДО РОЗСУВНИХ СИСТЕМ MANTION ROC DESIGN

Механізм синхронного розсування дверей Symetric Roc Design

Дозволяє одночасно відкривати / закривати 2 дверних полотна. Підходить для систем THOR Roc Design і MODI Roc Design.

Найменування	Ціна
218-115 Symetric Roc Design Механізм синхронного розсування 2 дерев'яних дверей, чорний матовий	3300



НАПРАВЛЯЮЧІ Roc Design

Макс. ширина дверей — 1250мм
Товщина дверей — 35-42 мм
Висота рейки — 50 мм
Товщина рейки — 6 мм

Противідбійна система дверей.
У комплект входять дистанцюючі настінні втулки, гвинти, штифти, прокладки.
Можливість доукомплектування дотягувачем.

Найменування	Ціна
217-603 Roc Design Стальна направляюча рейка 2400 мм, чорна матова	4560
217-608 Roc Design Стальна направляюча рейка 2400 мм, біла матова	5340
217-611 Roc Design Стальна направляюча рейка 2400 мм, сіра матова	5340
217-615 Roc Design Стальна направляюча рейка 2400 мм, під ржавчину	5340
217-620 Roc Design Стальна направляюча рейка 3000 мм, чорна матова	6080



З'єднувач направляючої рейки Roc Design

Найменування	Ціна
219-615 Roc Design З'єднувач направляючої рейки, чорний	1760



Дотягувач для дверей SILENT-STOP Roc Design

Розміщується за направляючою, не помітний з фронтальної сторони. Можливе розміщення з лівого та правого краю направляючої, забезпечуючи двостороннє плавне закривання дверей.

Найменування	Ціна
321-608 Manton SILENT-STOP Roc Design Дотягувач для дверей, чорний матовий	2200



Універсальний нижній провідник Mantion Roc Design

Дозволяє встановлювати двері різної товщини, без необхідності попереднього фрезерування. Провідник монтується до стіни, тому немає необхідності свердлити отвори в підлозі, також можливе встановлення у фрезерованому пазі дверей.

Найменування	Ціна
218-110 Roc Design Нижній провідник металевий, кріплення до стіни, чорний мат.	990



Дверні ручки Mantion Roc Design

Ми пропонуємо 4 типи ручок: ручки SL і IN (втоплені і дерев'яні), ручка ON (на планці для дерев'яних дверей), ручки OS і ST (пряма для дерев'яних або скляних дверей), ручка TR (трапезієвидна для дерев'яних дверей). Їх покриття тієї ж якості, що і направляюча та каретки, завдяки чому ідеально поєднуються з системою.

Найменування	Ціна	
	чорний	білий срібний ржавчина
IN 337781 Roc Design Ручка врізна металева, 200x90x22 мм, 1 шт	960	1140
SL 337744 Roc Design Ручка врізна металева, 200x53x16 мм, 1 шт	980	1280
ON 337706 Roc Design Ручка металева, 265x40x64 мм, 1 шт	1740	2070
OS 337461 Roc Design Ручка металева для скляних і дерев'яних дверей, 356x32x50 мм, 1 шт	1340	1840
ST 337453 Roc Design Ручки металеві для скляних і дерев'яних дверей, 356x32x50 мм, 2 шт	1840	2080
TR 337471 Roc Design Ручка металева, 255x35x43 мм, 1 шт	860	1250



Комплект редукційних втулок Mantion Roc Design

Для дверей Roc Design товщиною 16–25 мм

Найменування	Ціна
218-151 Roc Design Комплект редукційних втулок, 4 шт	770



Комплект дистанційних втулок Mantion Roc Design

Для дверей Roc Design товщиною 42–52 мм

Найменування	Ціна
218-121 Roc Design Комплект дистанційних втулок, 5 шт	880



РОЗСУВНІ СИСТЕМИ VALCOMP DESIGN LINE



Розсувні системи VALCOMP DESIGN LINE – це недорога серія лофтових систем, які не поступаються якістю та надійністю системам MANTION ROC DESIGN. Системи VALCOMP DESIGN LINE відрізняються лаковим покриттям, меншою шириною кареток та діаметром роликів.

Системи мають такі характеристики:

- легкий монтаж;
- для дверей з дерева, ДСП або композитних матеріалів, які використовуються в середині кімнати;
- лакове покриття, що покриває направляючі та всі частини системи, характеризується високою стійкістю до механічних пошкоджень, а також запобігає збиранню пилу на ній;
- тихе та плавне ковзання.

IZYDA Design Line

МАКСИМАЛЬНА ВАГА ДВЕРЕЙ **100 кг**

ТОВЩИНА ДВЕРЕЙ **35-45 мм** Ø 120 мм

Колеса з перфорацією, плавний і безшумний хід.

Найменування	Ціна
IZYDA Design Line Комплект розсувної системи на одні двері, чорна матова	7030
Design Line Направляюча рейка 2000 мм, чорна матова	

213-484



TEMIDA Design Line

МАКСИМАЛЬНА ВАГА ДВЕРЕЙ **100 кг**

ТОВЩИНА ДВЕРЕЙ **35-45 мм** Ø 70 мм

Колеса без перфорації, плавний і безшумний хід.

Найменування	Ціна
TEMIDA Design Line Комплект розсувної системи на одні двері, чорна матова	8350
Design Line Направляюча рейка 2000 мм, чорна матова	

218-483



LUNA Design Line


МАКСИМАЛЬНА ВАГА ДВЕРЕЙ **100 кг**

ТОВЩИНА ДВЕРЕЙ **35-45 мм** Ø 70 мм

Колеса без перфорації, плавний і безшумний хід.

Найменування	Ціна
LUNA Design Line Комплект розсувної системи на одні двері, чорна матова	6110
Design Line Направляюча рейка 2000 мм, чорна матова	

213-482



REA Design Line


МАКСИМАЛЬНА ВАГА ДВЕРЕЙ 100 кг



ТОВЩИНА ДВЕРЕЙ 35-45 мм Ø 70 мм

Колеса без перфорації, плавний і безшумний хід.

Найменування	Ціна
REA Design Line Комплект розсувної системи на одні двері з направляючою рейкою 2*1000мм, чорна матова	4220




ОПЦІЯ

Додатковий подовжувач направляючої рейки REA Design Line

Подовжувач дозволяє зробити рейку довше ще на 1 метр, даючи можливість укомплектувати систему REA рейкою в 3 метри.

Найменування	Ціна
Valcomp Design Line направляюча стальна 1000 мм до RE20, чорний мат.	1310



ДОДАТКОВІ ОПЦІЇ

Дотягувач для дверей Valcomp SILENT-STOP Design Line

Вага дверей — до 60 кг
Забезпечує обережну зупинку дверей. Механізм цілком схований за направляючою та має подвійну дію, на закриття та відкриття дверей.
До комплекту входить закриваюча пластина (2 шт), активатор (2 шт), елементи для збірки.

Найменування	Ціна
VALCOMP SILENT-STOP Design Line Дотягувач для дверей, чорний матовий	2180



Дверні ручки Valcomp Design Line

Найменування	Ціна
Design Line Ручка-скоба металева для дверей, 255x35x45мм, чорна мат.	470
Design Line Ручка врізна металева для дверей, 53x200x16 мм, чорна мат.	730



Настінна скоба для подвійної системи Valcomp Design Line

Дозволяє створювати подвійні підвісні системи.
Рекомендований крок для монтажу — 450 мм
Вага дверного полотна — до 100 кг

Найменування	Ціна
Design Line настінна скоба для подвійної системи, чорна матова	540



Куток металевий декоративний Valcomp Design Line

Розмір — 75x75x25 мм

Найменування	Ціна
Design Line Куток металевий декоративний, чорний матовий	310



Нижній провідник Valcomp Design Line

Провідник монтується до стіни, тому немає необхідності свердлити отвори в підлозі.

Найменування	Ціна
Design Line Нижній провідник, чорний матовий	370



